# OBSERVATÓRIO DOS RESULTADOS

## 1.º PERÍODO

# 2021/ 2022

# ÍNDICE

1) RESULTADOS ESCOLARES ..... 2

EDUCAÇÃO PRÉ-ESCOLAR ..... 2

1.º CICLO DO ENSINO BÁSICO ..... 4

2.º CICLO DO ENSINO BÁSICO ..... 8

3.º CICLO DO ENSINO BÁSICO ..... 11

ENSINO SECUNDÁRIO (CURSOS CIENTÍFICO-HUMANÍSTICOS) ..... 14

ENSINO SECUNDÁRIO (CURSOS PROFISSIONAIS) ..... 17

2) MEDIDAS DE PROMOÇÃO DO SUCESSO ..... 18

3) APRECIAÇÃO GLOBAL (CICLO) ..... 21

# 1) RESULTADOS ESCOLARES

## EDUCAÇÃO PRÉ-ESCOLAR

### 1. Número de alunos

| AVENAL | EBN1 | EBN3 | EGA | SEBAL | S. FIPO | TOTAL |
|---|---|---|---|---|---|---|
| 15 | 70 | 92 | 24 | 20 | 14 | **235** |

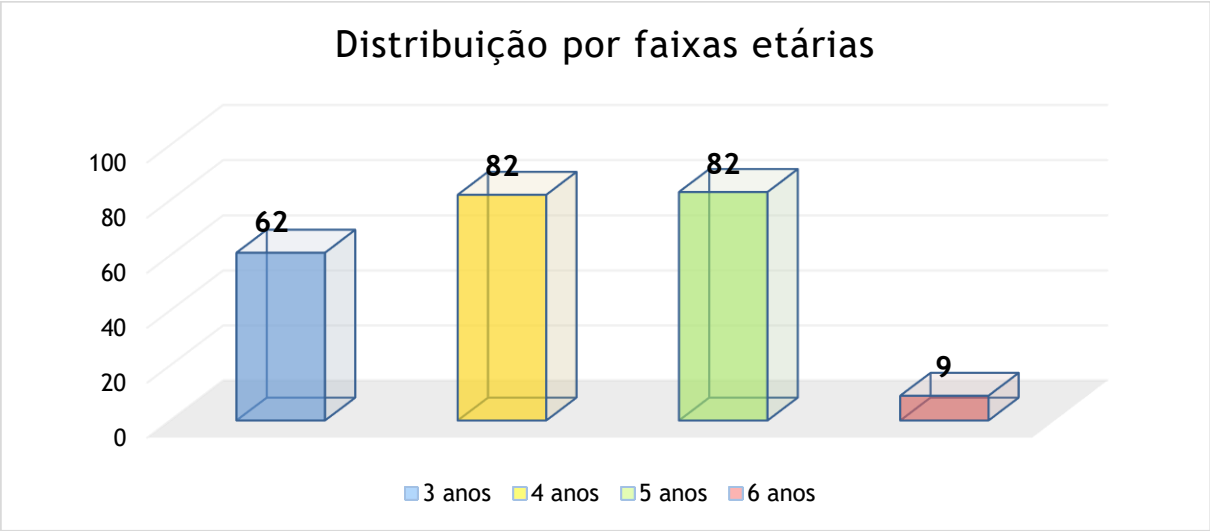


### 2. Sucesso escolar por área curricular

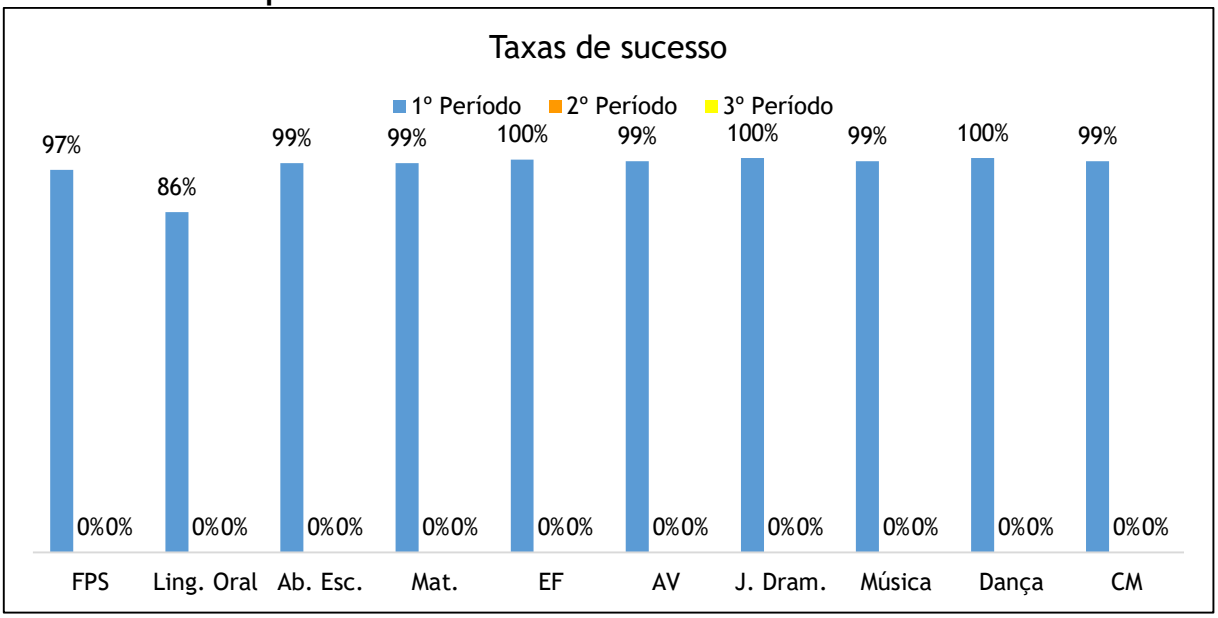

## 3. Assiduidade e pontualidade

| ASSIDUIDADE | PONTUALIDADE |
|---|---|
| 86% | **97%** |

| Crianças com necessidade de intervenção de TF | | |
|---|---|---|
| **A beneficiar de TF** | | 10 |
| **Em lista de espera** | 5 anos | 12 |
| | 4 anos | 18 |
| | 3 anos | 3 |
| **Total de crianças** | | **43** |

# 1.º CICLO DO ENSINO BÁSICO

## 1. Número de alunos

| ANO | ANOBRA | BELIDE | EBN1 | EBN3 | EGA | SEBAL | TOTAL |
|---|---|---|---|---|---|---|---|
| **1.º** | 11 | 1 | 21 | 84 | 10 | 10 | 137 |
| **2.º** | 4 | 4 | 22 | 44 | 9 | 12 | 95 |
| **3.º** | 6 | 2 | 39 | 45 | 5 | 9 | 106 |
| **4.º** | 4 | 3 | 62 | 39 | 9 | 14 | 131 |
| **1.º CEB** | | | | | | | **469** |

## 2. Sucesso escolar por área disciplinar

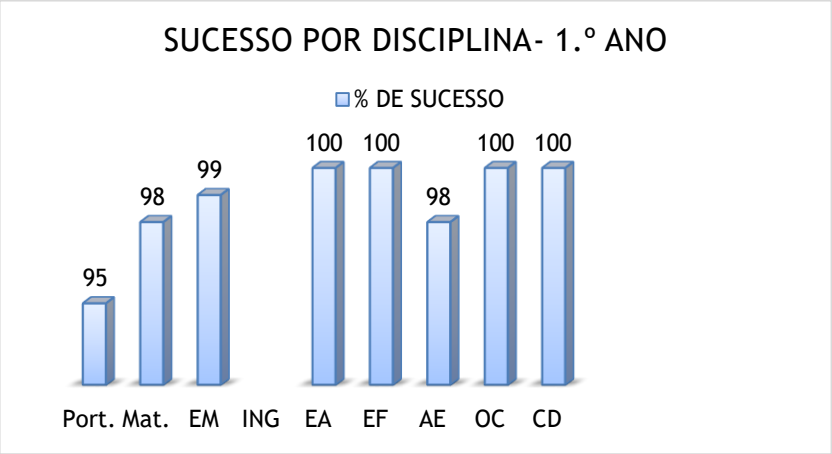


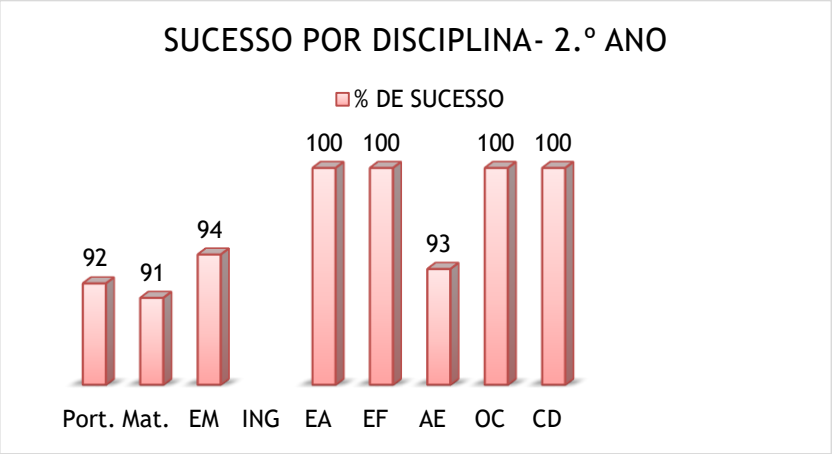




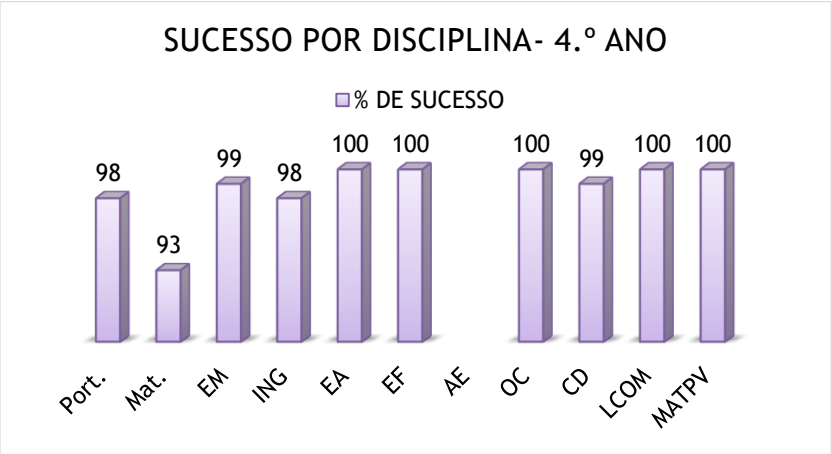


## 3. Taxa de transição e conclusão (taxa de sucesso)

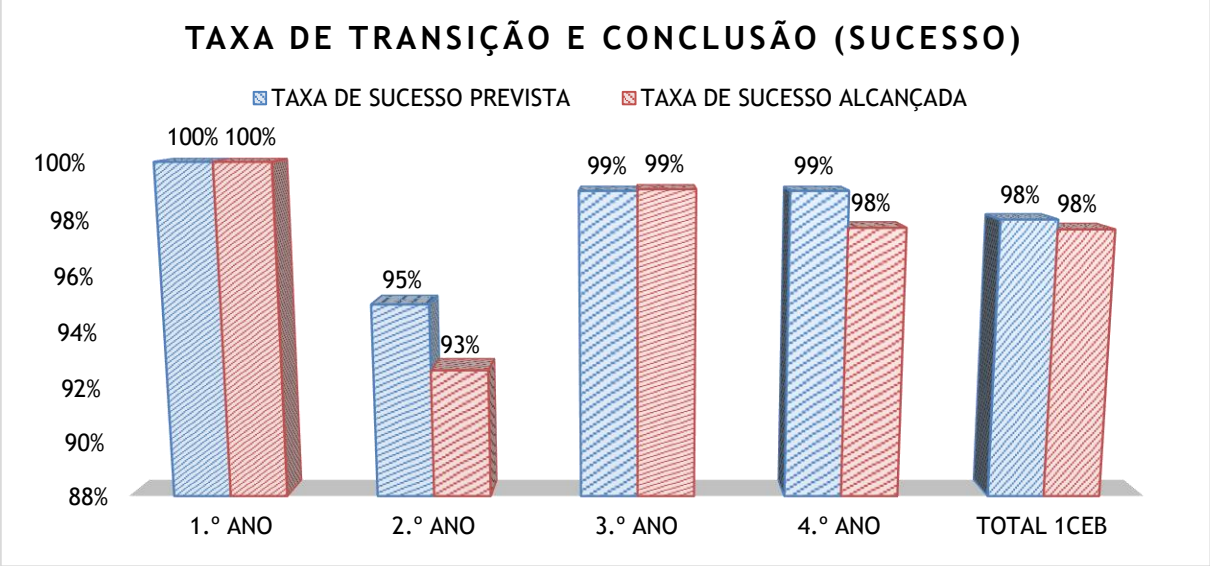

## 4. Taxa de sucesso pleno

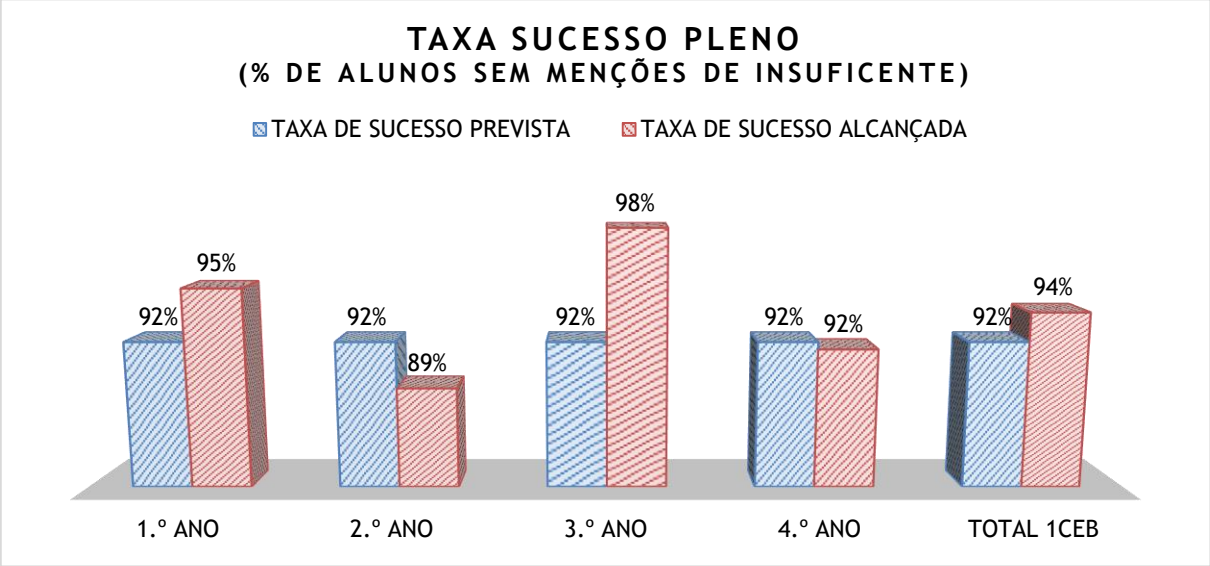


## 5. Taxa de qualidade do sucesso

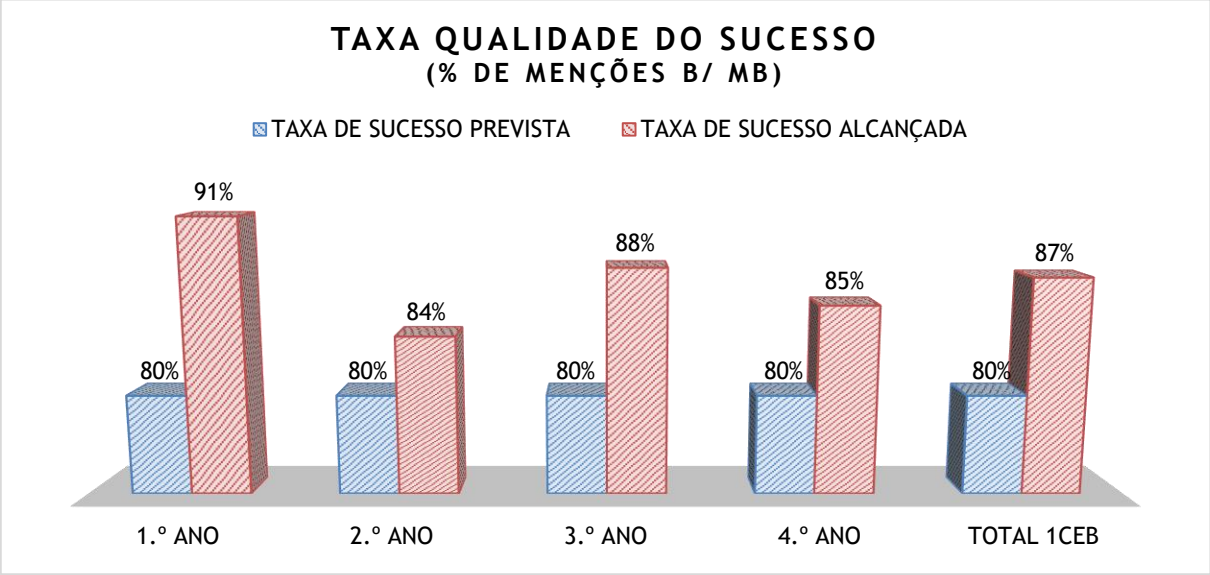

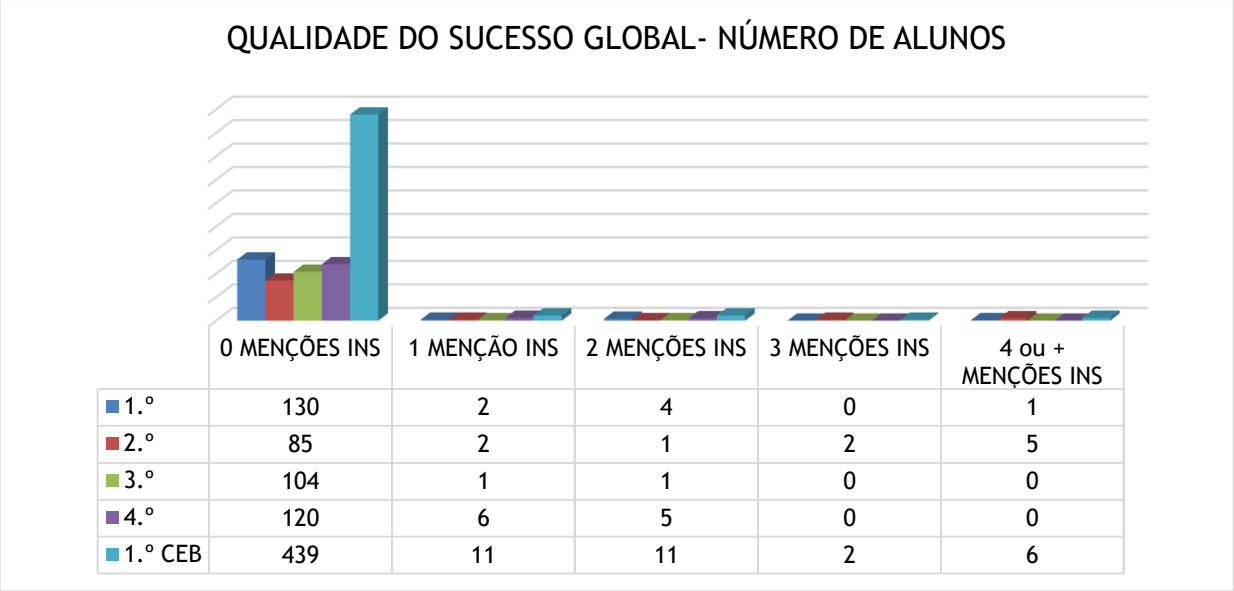


| | 0 MENÇÕES INS | 1 MENÇÃO INS | 2 MENÇÕES INS | 3 MENÇÕES INS | 4 ou + MENÇÕES INS |
|---|---|---|---|---|---|
| 1.º | 130 | 2 | 4 | 0 | 1 |
| 2.º | 85 | 2 | 1 | 2 | 5 |
| 3.º | 104 | 1 | 1 | 0 | 0 |
| 4.º | 120 | 6 | 5 | 0 | 0 |
| 1.º CEB | 439 | 11 | 11 | 2 | 6 |

## 6. Percentagem de alunos com média de MUITO BOM na avaliação interna

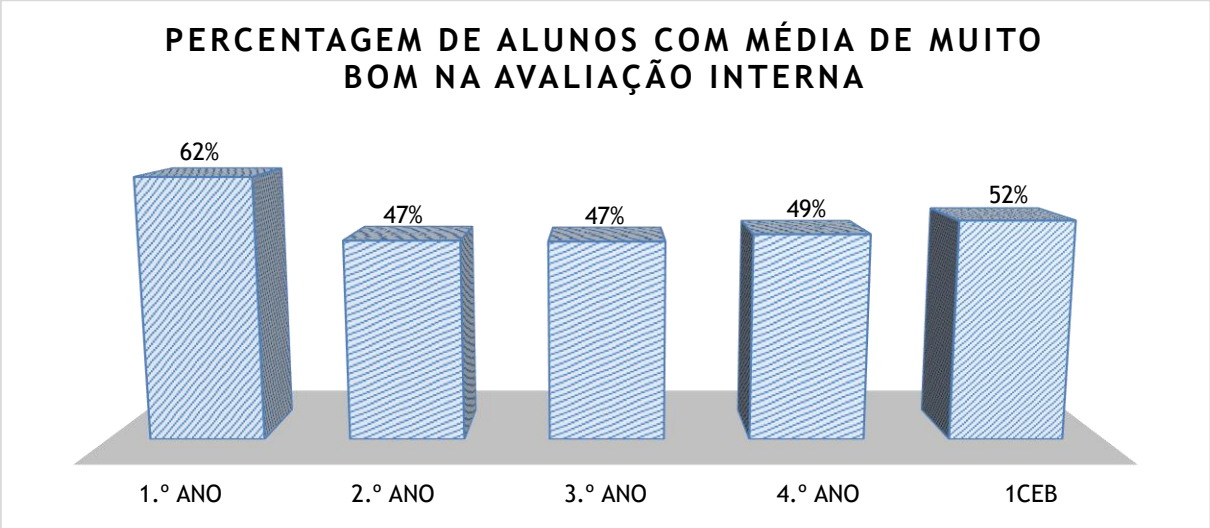


## 7. Média dos resultados (turma/ ano)

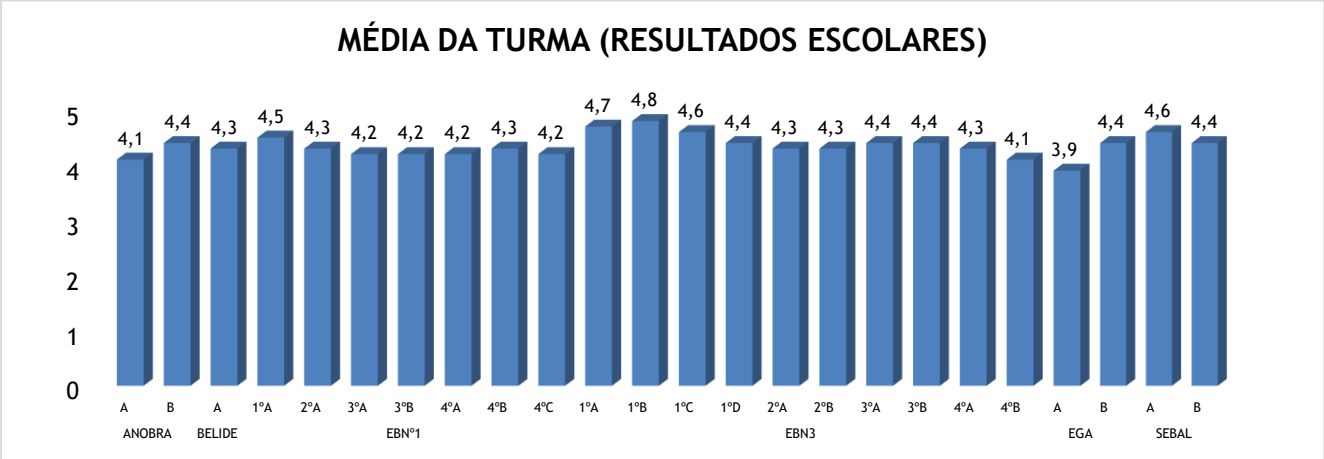

# 2.º CICLO DO ENSINO BÁSICO

## 1. Número de alunos

| ANO | A | B | C | D | E | F | G | H | TOTAL |
|---|---|---|---|---|---|---|---|---|---|
| **5.º ANO** | 20 | 20 | 20 | 19 | 27 | 27 | 27 | 19 | **179** |
| **6.º ANO** | 18 | 19 | 20 | 20 | 21 | 21 | 24 | 28 | **171** |
| **2.º CEB** | | | | | | | | | **350** |

## 2. Sucesso escolar por área disciplinar

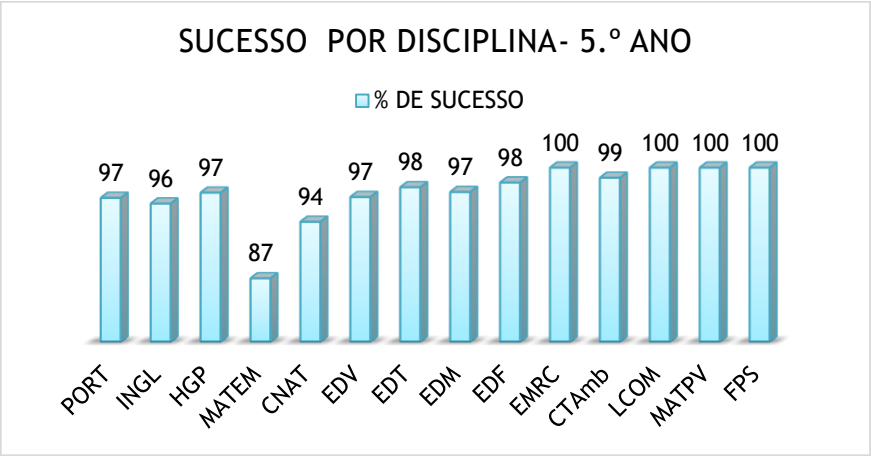


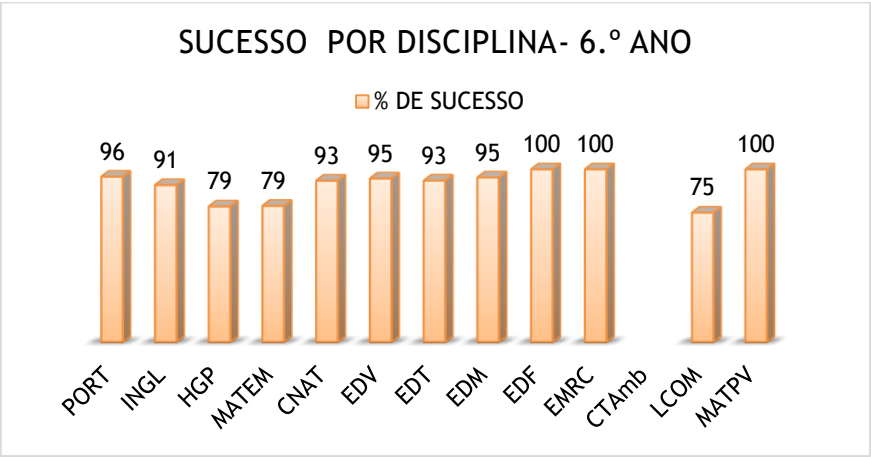

## 3. Taxa de transição e conclusão (taxa de sucesso)

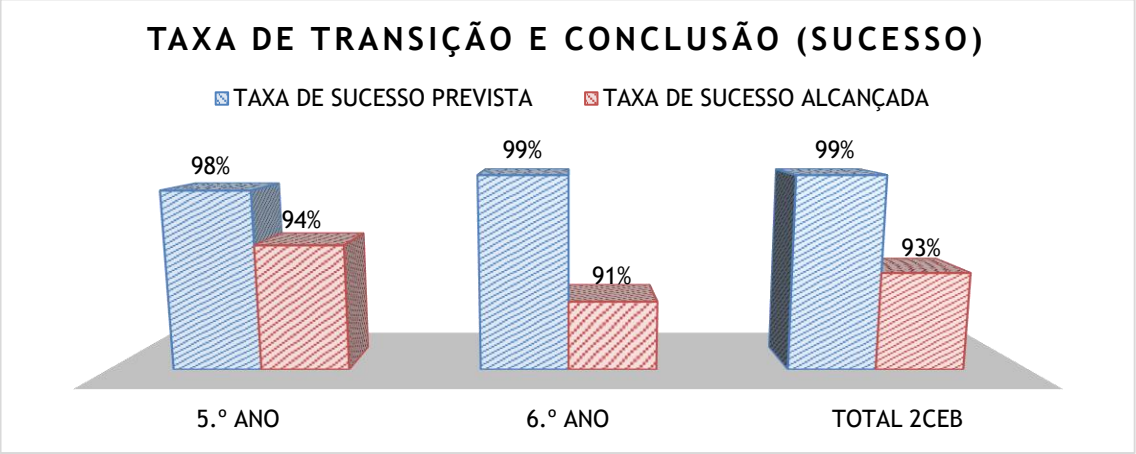


## 4. Taxa de sucesso pleno

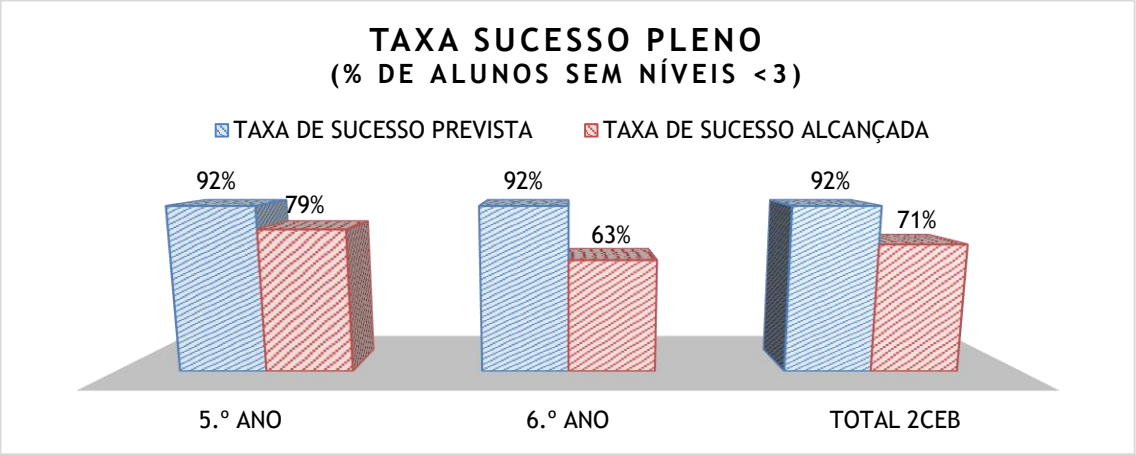


## 5. Taxa de qualidade do sucesso

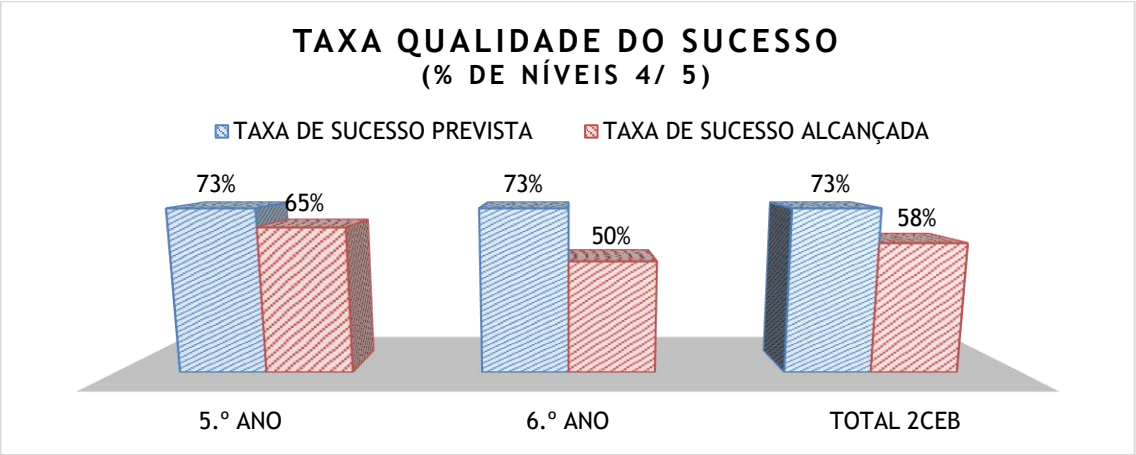

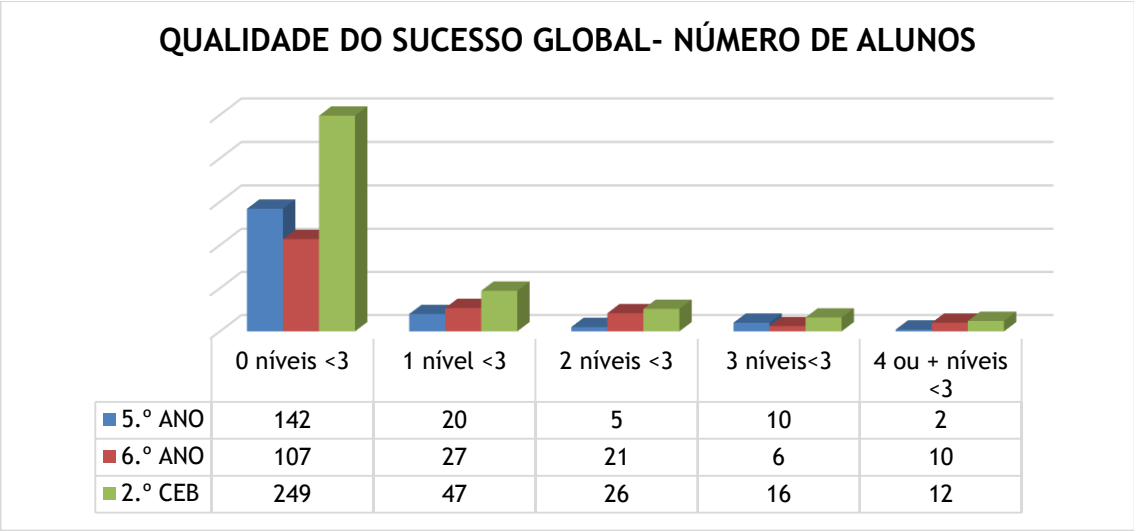


| | 0 níveis <3 | 1 nível <3 | 2 níveis <3 | 3 níveis<3 | 4 ou + níveis <3 |
|---|---|---|---|---|---|
| 5.º ANO | 142 | 20 | 5 | 10 | 2 |
| 6.º ANO | 107 | 27 | 21 | 6 | 10 |
| 2.º CEB | 249 | 47 | 26 | 16 | 12 |

## 6. Percentagem de alunos com média de 5 na avaliação interna

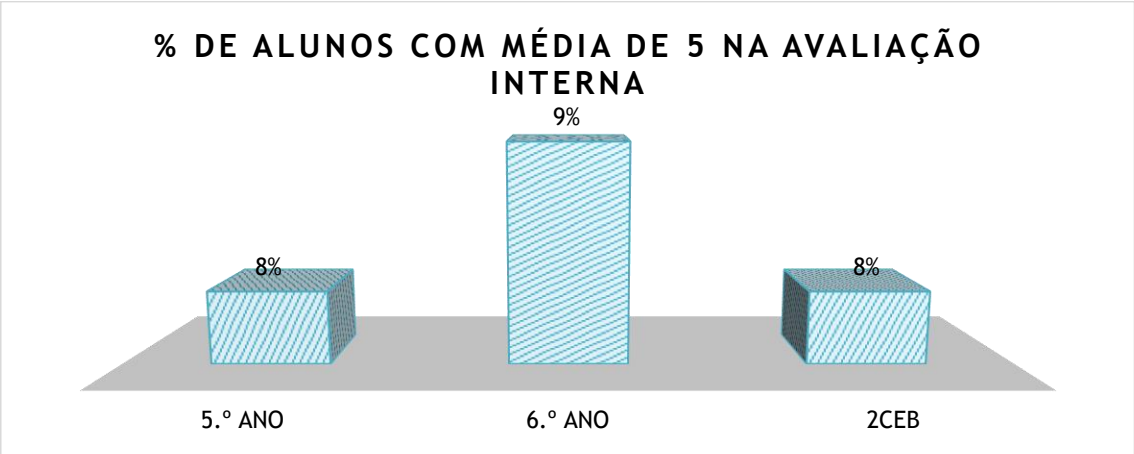


## 7. Média dos resultados (turma/ano)

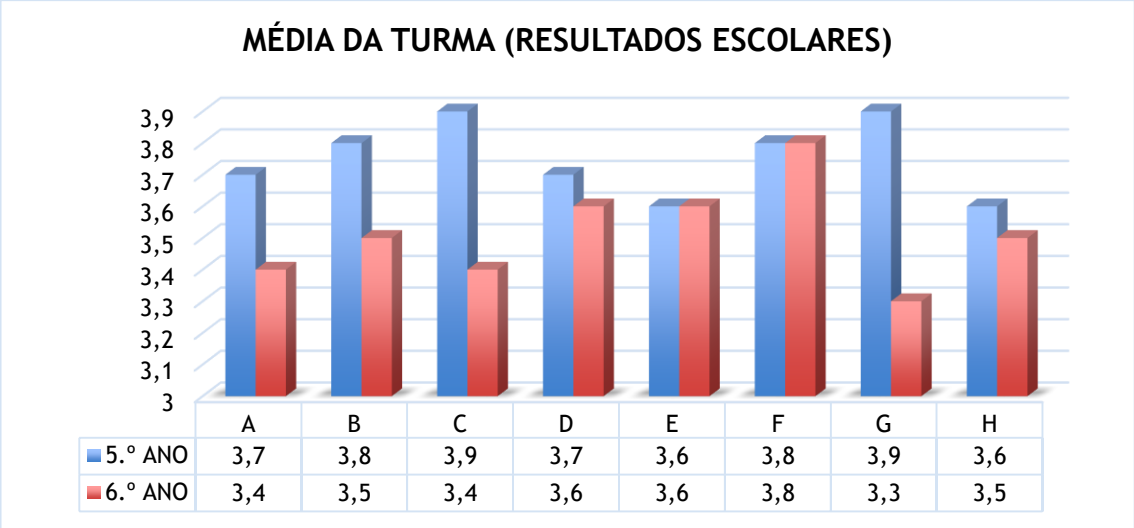


| | A | B | C | D | E | F | G | H |
|---|---|---|---|---|---|---|---|---|
| 5.º ANO | 3,7 | 3,8 | 3,9 | 3,7 | 3,6 | 3,8 | 3,9 | 3,6 |
| 6.º ANO | 3,4 | 3,5 | 3,4 | 3,6 | 3,6 | 3,8 | 3,3 | 3,5 |

# 3.º CICLO DO ENSINO BÁSICO

## 1. Número de alunos

| ANO | A | B | C | D | E | F | G | H | TOTAL |
|---|---|---|---|---|---|---|---|---|---|
| **7.º ANO** | 27 | 22 | 23 | 24 | 26 | 28 | --- | --- | **150** |
| **8.º ANO** | 22 | 19 | 23 | 21 | 23 | 20 | 28 | 24 | **180** |
| **9.º ANO** | 25 | 26 | 25 | 23 | 26 | 20 | 23 | --- | **168** |
| **3.º CEB** | | | | | | | | | **498** |

## 2. Sucesso escolar por área disciplinar

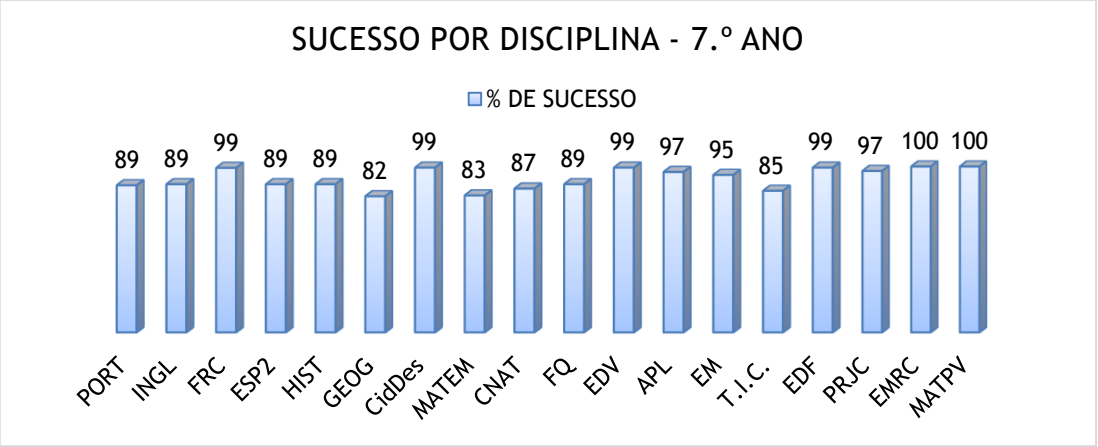


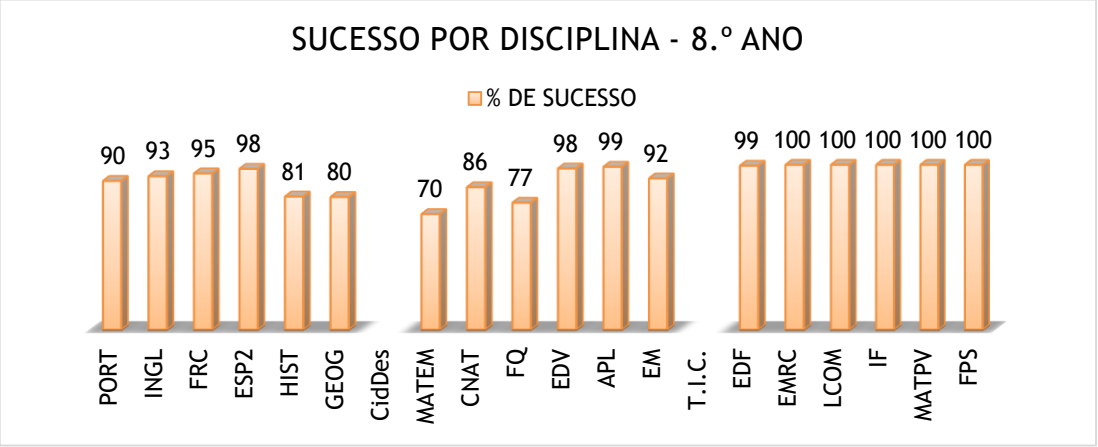


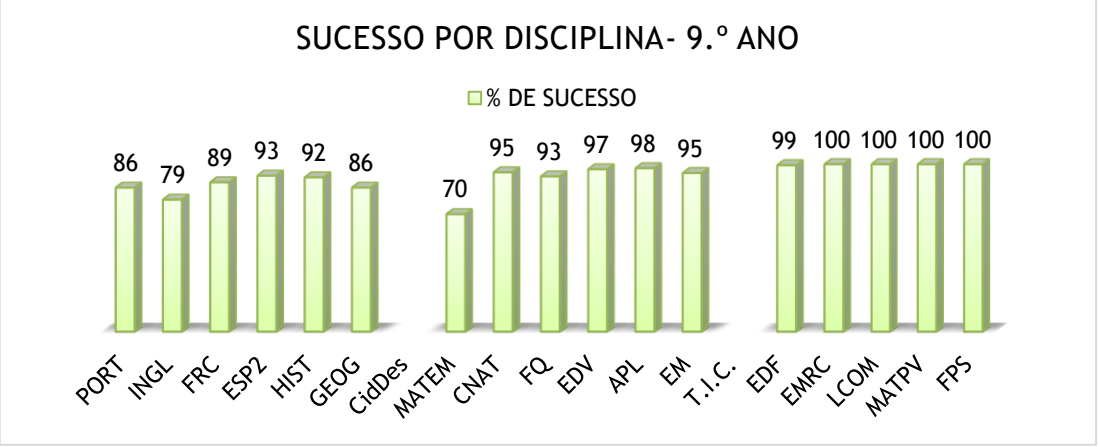

## 3. Taxa de transição e conclusão (taxa de sucesso)




## 4. Taxa de sucesso pleno

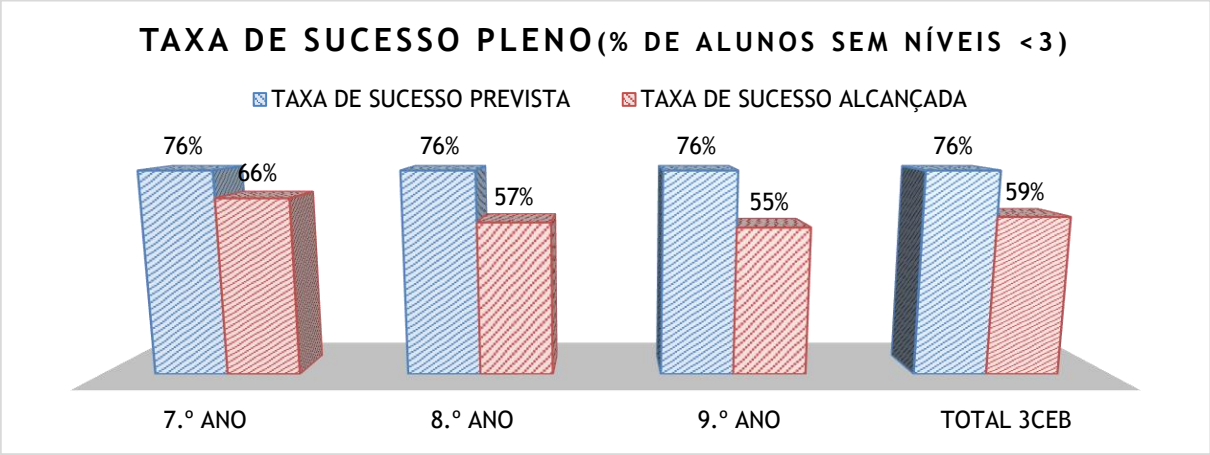


## 5. Taxa de qualidade do sucesso

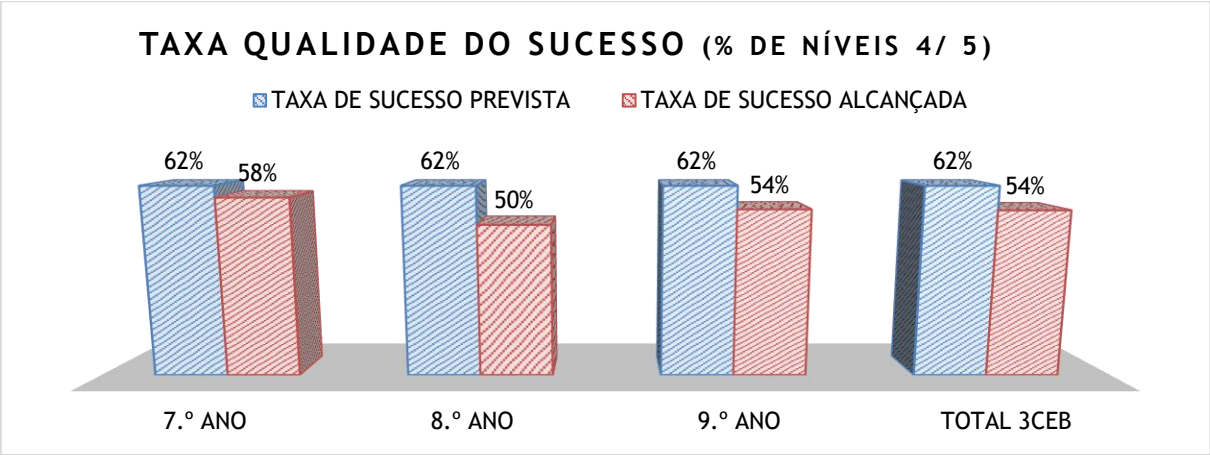

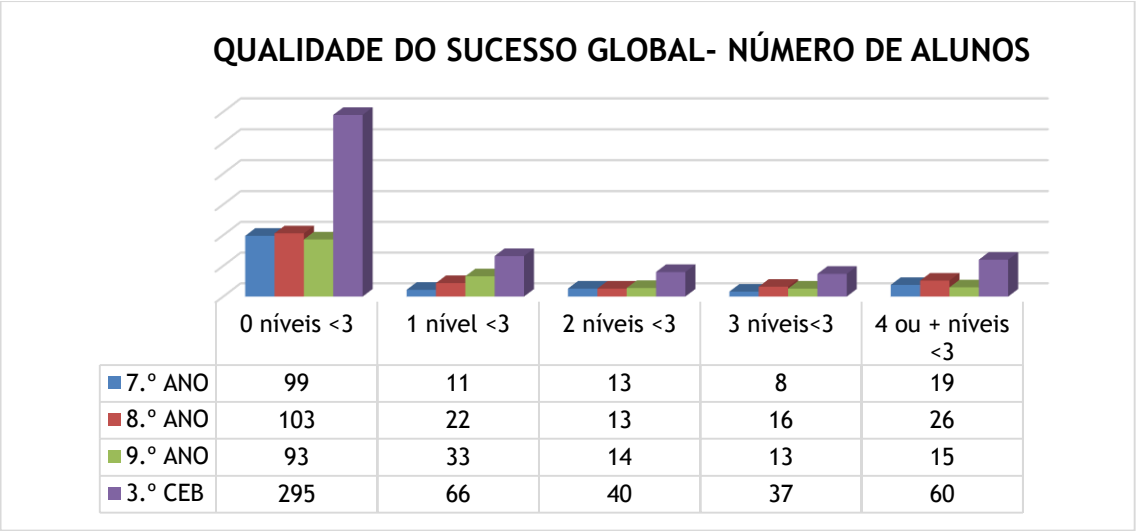


| | 0 níveis <3 | 1 nível <3 | 2 níveis <3 | 3 níveis<3 | 4 ou + níveis <3 |
|---|---|---|---|---|---|
| 7.º ANO | 99 | 11 | 13 | 8 | 19 |
| 8.º ANO | 103 | 22 | 13 | 16 | 26 |
| 9.º ANO | 93 | 33 | 14 | 13 | 15 |
| 3.º CEB | 295 | 66 | 40 | 37 | 60 |

## 6. Percentagem de alunos com média de 5 na avaliação interna

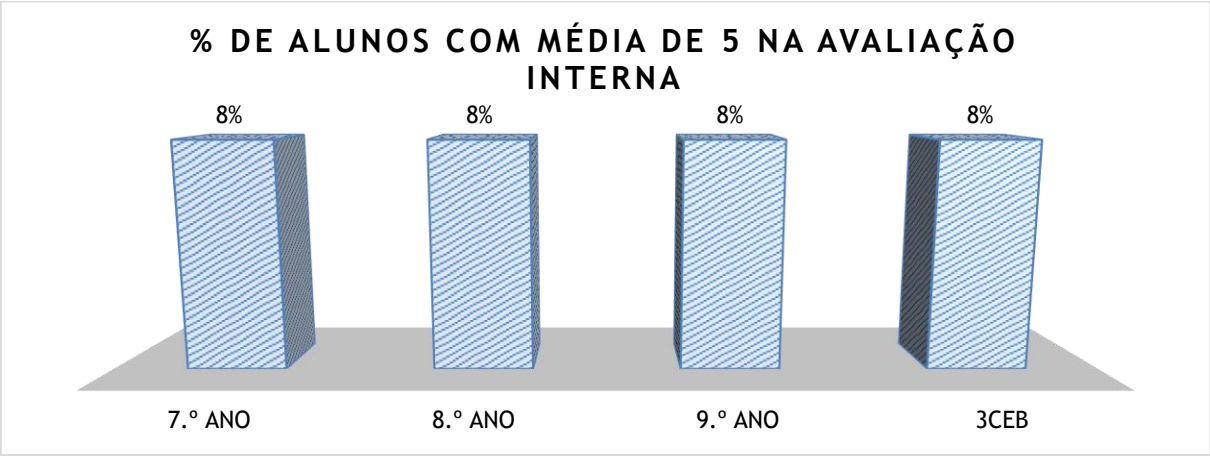


## 7. Média dos resultados (turma/ ano)

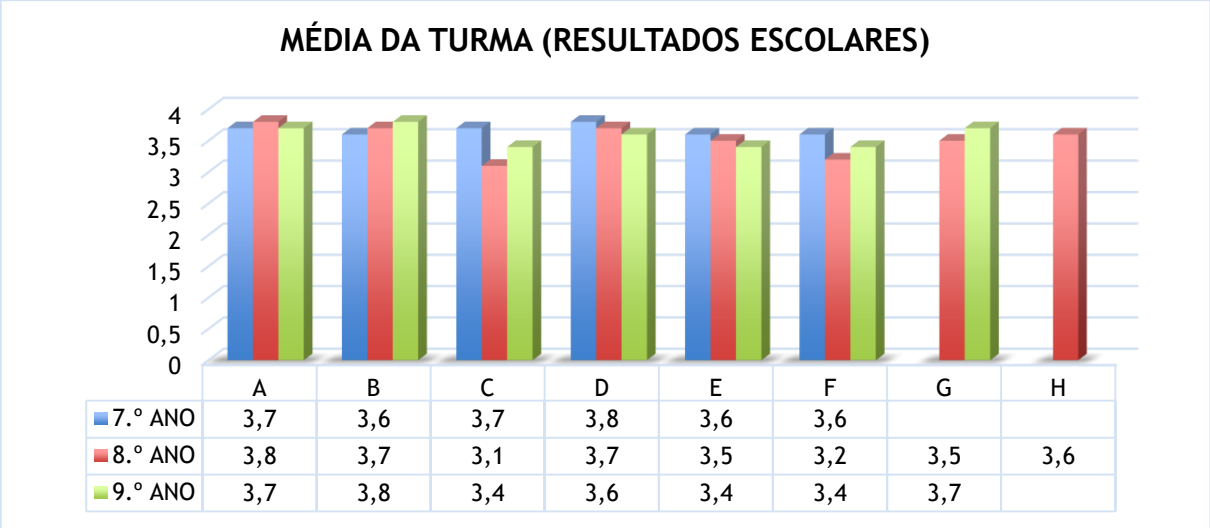


| | A | B | C | D | E | F | G | H |
|---|---|---|---|---|---|---|---|---|
| 7.º ANO | 3,7 | 3,6 | 3,7 | 3,8 | 3,6 | 3,6 | | |
| 8.º ANO | 3,8 | 3,7 | 3,1 | 3,7 | 3,5 | 3,2 | 3,5 | 3,6 |
| 9.º ANO | 3,7 | 3,8 | 3,4 | 3,6 | 3,4 | 3,4 | 3,7 | |

# ENSINO SECUNDÁRIO (CURSOS CIENTÍFICO-HUMANÍSTICOS)

## 1. Número de alunos

| ANO | A | B | C | D | E | TOTAL |
|---|---|---|---|---|---|---|
| **10.º ANO** | 23 | 21 | 24 | 19 | 28 | **115** |
| **11.º ANO** | 22 | 26 | 26 | 24 | ---- | **98** |
| **12.º ANO** | 24 | 22 | 23 | 19 | 28 | **116** |
| **SEC** | | | | | | **329** |

## 2. Sucesso escolar por área disciplinar

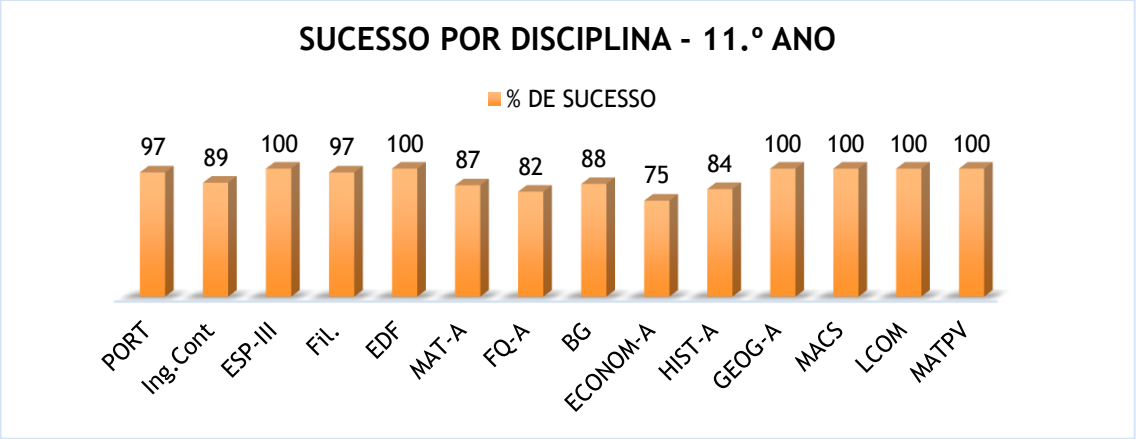

## 3. Taxa de transição e conclusão (taxa de sucesso)

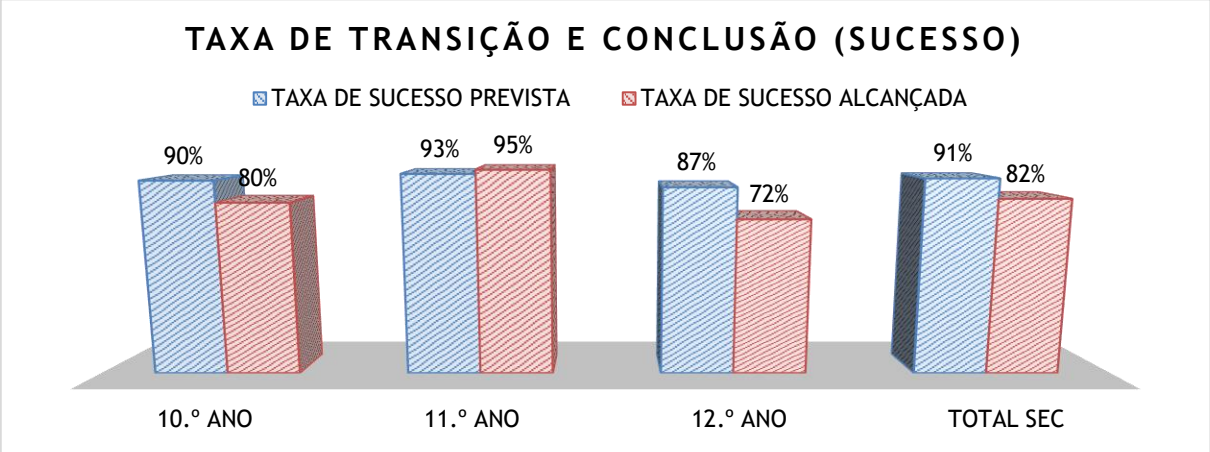


## 4. Taxa de sucesso pleno

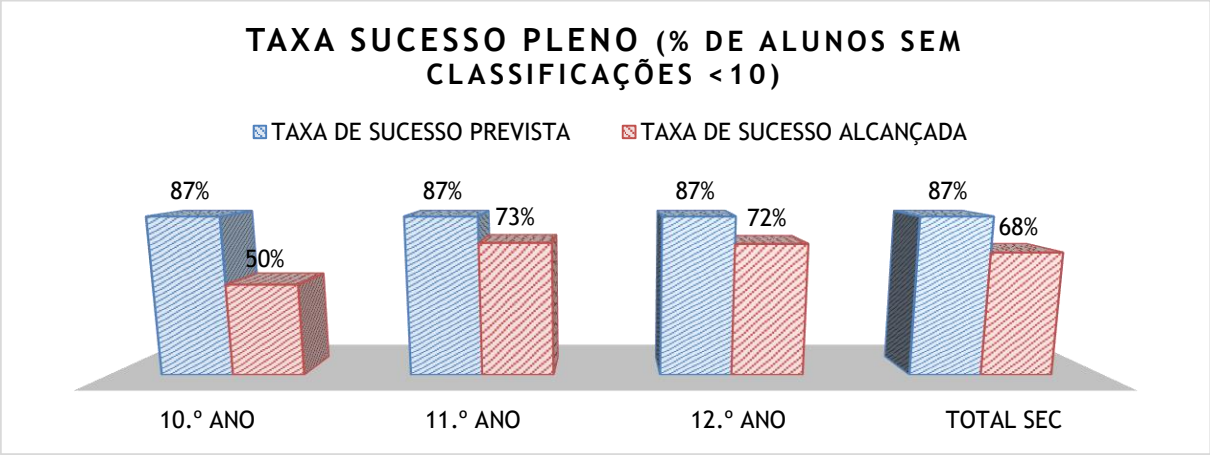


## 5. Taxa de qualidade do sucesso

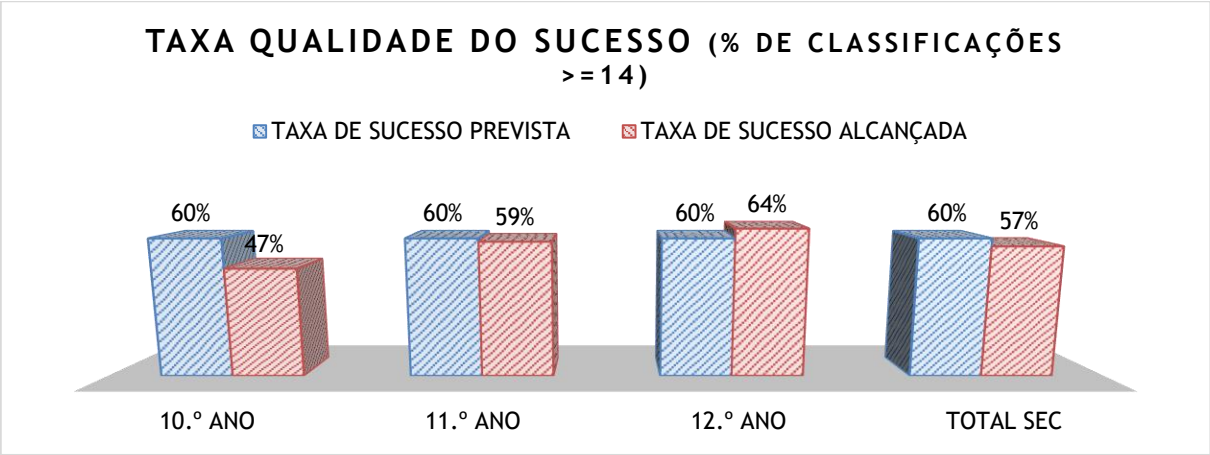

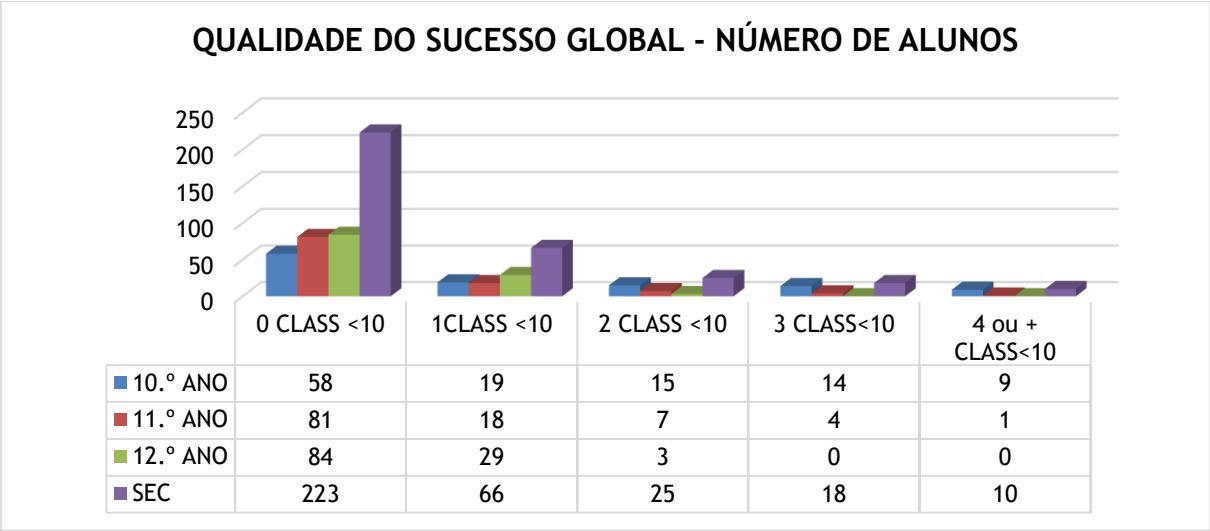


| | 0 CLASS <10 | 1CLASS <10 | 2 CLASS <10 | 3 CLASS<10 | 4 ou + CLASS<10 |
|---|---|---|---|---|---|
| 10.º ANO | 58 | 19 | 15 | 14 | 9 |
| 11.º ANO | 81 | 18 | 7 | 4 | 1 |
| 12.º ANO | 84 | 29 | 3 | 0 | 0 |
| SEC | 223 | 66 | 25 | 18 | 10 |

## 6. Percentagem de alunos com média de 17 ou mais valores na avaliação interna

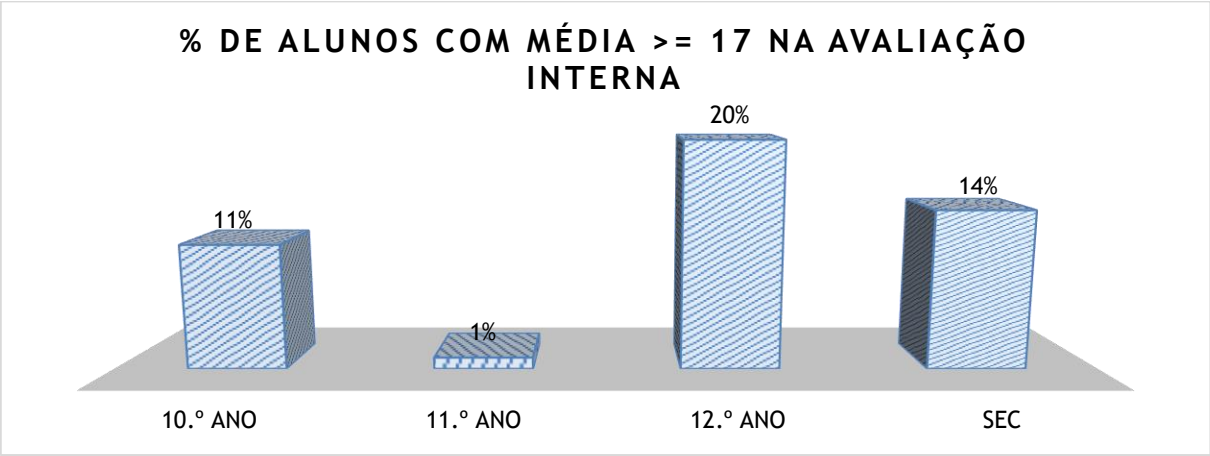


## 7. Média dos resultados (turma/ ano)

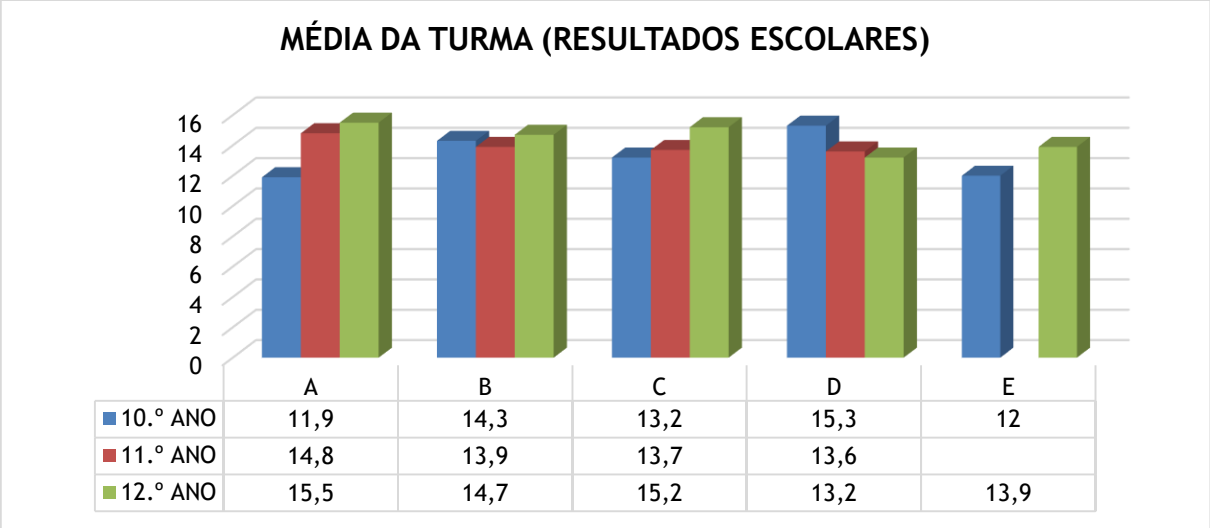


| | A | B | C | D | E |
|---|---|---|---|---|---|
| 10.º ANO | 11,9 | 14,3 | 13,2 | 15,3 | 12 |
| 11.º ANO | 14,8 | 13,9 | 13,7 | 13,6 | |
| 12.º ANO | 15,5 | 14,7 | 15,2 | 13,2 | 13,9 |

# ENSINO SECUNDÁRIO (CURSOS PROFISSIONAIS)

## 1. Número de alunos

| ANO | EP | | |
|---|---|---|---|
| 10.º ANO | TRE | TIAT | 23 |
| | 12 | 11 | |
| 11.º ANO | TEAC | TT | 12 |
| | 8 | 4 | |
| 12.º ANO | TEAC | TT | 20 |
| | 14 | 6 | |
| TOTAL | | | 54 |

## 2. TAXA DE SUCESSO PLENO

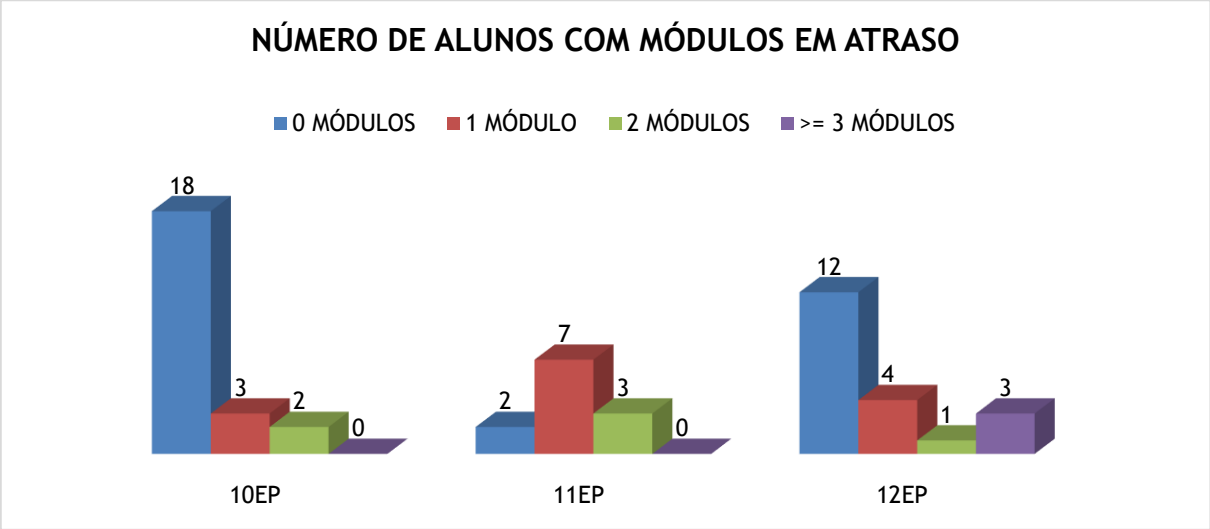


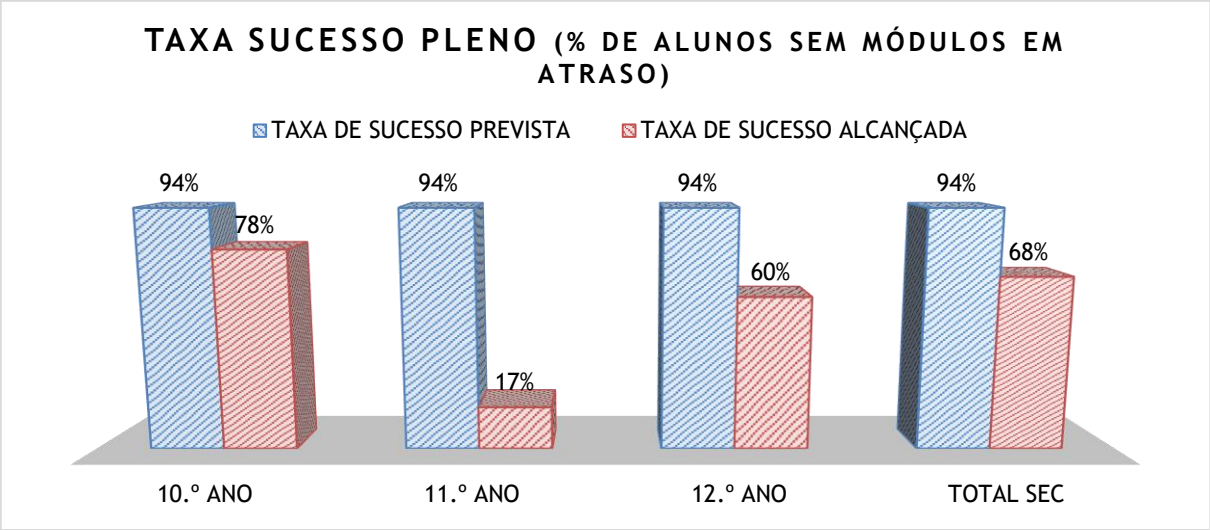

# 2) MEDIDAS DE PROMOÇÃO DO SUCESSO

| AÇÕES ESPECÍFICAS (PLANO 21|23 Escola+) | 1CEB | 2CEB | 3CEB | SEC |
|---|---|---|---|---|
| | TURMAS | TURMAS | TURMAS | TURMAS |
| ESCOLA A LER | 24 | 0 | 0 | 0 |
| COMEÇAR UM CICLO (INTERVENÇÃO DA PSICÓLOGA SÍLVIA NEVES- 2020/ 2021) | 7 | 3 | 0 | 0 |
| TURMAS DINÂMICAS (TURMA+) | 8 | 0 | 0 | 0 |
| CAPACITAR PARA AVALIAR (PROJETO MAIA)- PARTICIPAÇÃO EM ACD OU OFICINAS DE FORMAÇÃO | 24 | 10 | 10 | 10 |
| APOIO AO ESTUDO | 12 | 16 | 0 | 0 |
| AULAS DE REFORÇO | 0 | 0 | 7 | 8 |

| MEDIDAS DE SUPORTE À APRENDIZAGEM E INCLUSÃO | N.º DE ALUNOS COM RTP | % DE ALUNOS | % DE ALUNOS COM SUCESSO (SEM MENÇÕES DE INSUF/ NIVEIS<3/ CLASS <10) | N.º DE ALUNOS COM PEI | % DE ALUNOS | N.º DE ALUNOS COM PIT | % DE ALUNOS |
|---|---|---|---|---|---|---|---|
| **EDUCAÇÃO PRÉ-ESCOLAR** | 3 | 1% | NÃO SE APLICA | 1 | 1% | NÃO SE APLICA | NÃO SE APLICA |
| **1.º ANO** | 7 | 5% | 71% | 2 | 1% | | |
| **2.º ANO** | 5 | 5% | 40% | 0 | 0% | | |
| **3.º ANO** | 7 | 7% | 86% | 0 | 0% | | |
| **4.º ANO** | 14 | 11% | 29% | 2 | 2% | | |
| **1.º CEB** | **33** | **7%** | **52%** | **4** | **1%** | **-----** | **-----** |
| **5.º ANO** | 21 | 12% | 48% | 9 | 5% | NÃO SE APLICA | NÃO SE APLICA |
| **6.º ANO** | 21 | 12% | 38% | 8 | 5% | | |
| **2.º CEB** | **42** | **12%** | **43%** | **17** | **5%** | **-----** | **-----** |
| **7.º ANO** | 9 | 6% | 33% | 1 | 1% | 0 | 0% |
| **8.º ANO** | 20 | 11% | 55% | 6 | 3% | 4 | 2% |
| **9.º ANO** | 7 | 4% | 43% | 2 | 1% | 2 | 1% |
| **3.º CEB** | **36** | **7%** | **47%** | **9** | **2%** | **6** | **1%** |
| **10.º ANO** | 9 | 6% | 67% | 2 | 1% | 2 | 1% |
| **11.º ANO** | 7 | 4% | 86% | 1 | 1% | 1 | 1% |
| **12.º ANO** | 6 | 4% | 50% | 2 | 1% | 2 | 1% |
| **SECUNDÁRIO** | **22** | **4%** | **68%** | **5** | **1%** | **5** | **1%** |
| **TOTAL** | **136** | **6%** | **53%** | **36** | **2%** | **11** | **1%** |

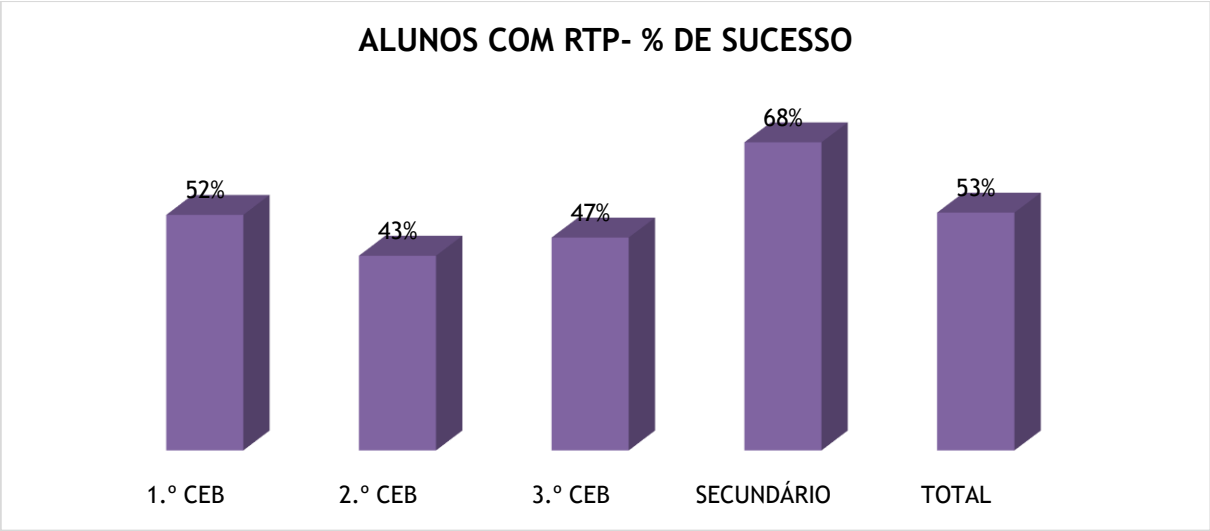
ALUNOS COM RTP- % DE SUCESSO
52%
43%
47%
68%
53%
1.º CEB
2.º CEB
3.º CEB
SECUNDÁRIO
TOTAL

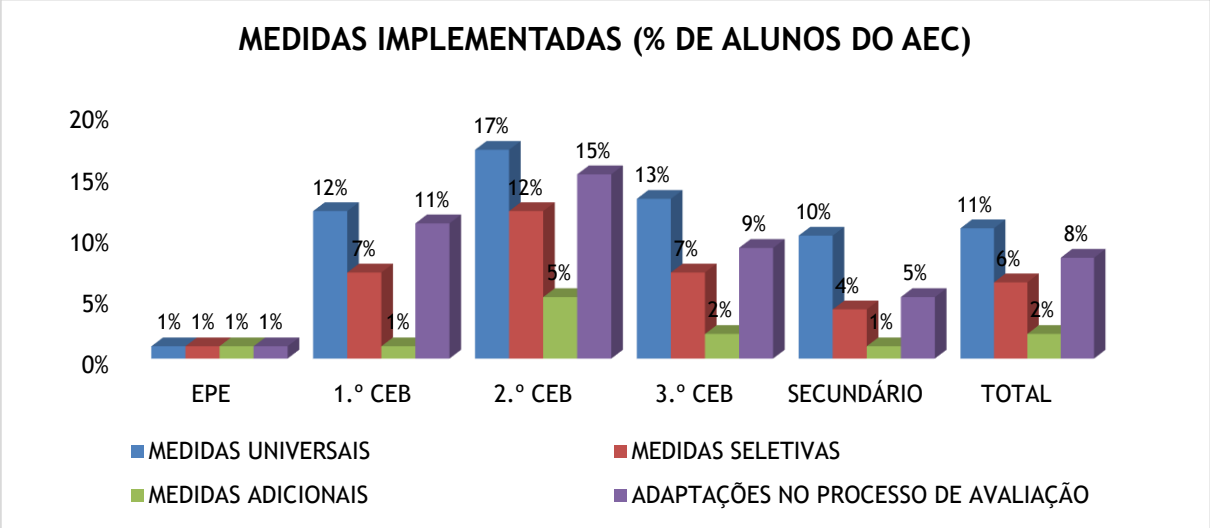
MEDIDAS IMPLEMENTADAS (% DE ALUNOS DO AEC)
20%
15%
10%
5%
0%
1% 1% 1% 1%
12% 7% 1% 11%
17% 12% 5% 15%
13% 7% 2% 9%
10% 4% 1% 5%
11% 6% 2% 8%
EPE
1.º CEB
2.º CEB
3.º CEB
SECUNDÁRIO
TOTAL
MEDIDAS UNIVERSAIS
MEDIDAS SELETIVAS
MEDIDAS ADICIONAIS
ADAPTAÇÕES NO PROCESSO DE AVALIAÇÃO

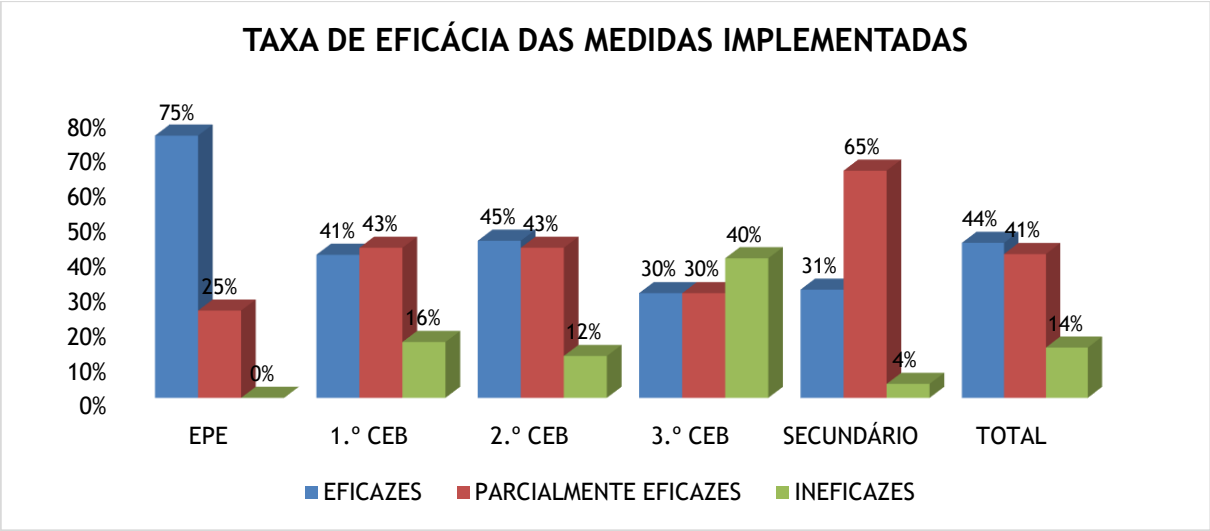
TAXA DE EFICÁCIA DAS MEDIDAS IMPLEMENTADAS
80%
70%
60%
50%
40%
30%
20%
10%
0%
75% 25% 0%
41% 43% 16%
45% 43% 12%
30% 30% 40%
31% 65% 4%
44% 41% 14%
EPE
1.º CEB
2.º CEB
3.º CEB
SECUNDÁRIO
TOTAL
EFICAZES
PARCIALMENTE EFICAZES
INEFICAZES

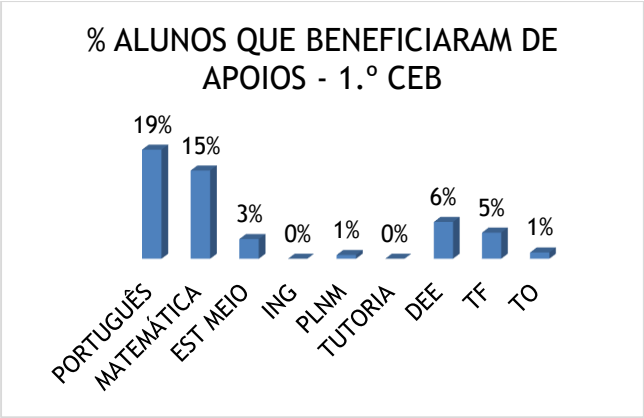
% ALUNOS QUE BENEFICIARAM DE APOIOS - 1.º CEB
19%
15%
3%
0%
1%
0%
6%
5%
1%
PORTUGUÊS
MATEMÁTICA
EST MEIO
ING
PLNM
TUTORIA
DEE
TF
TO

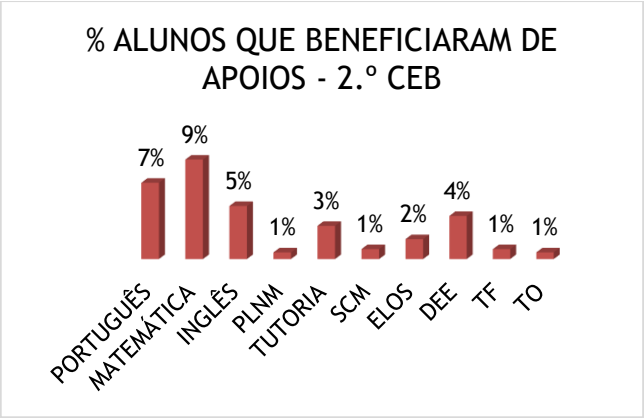
% ALUNOS QUE BENEFICIARAM DE APOIOS - 2.º CEB
7%
9%
5%
1%
3%
1%
2%
4%
1%
1%
PORTUGUÊS
MATEMÁTICA
INGLÊS
PLNM
TUTORIA
SCM
ELOS
DEE
TF
TO

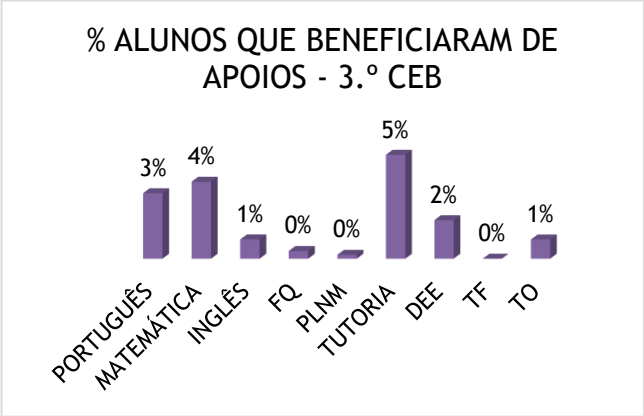
% ALUNOS QUE BENEFICIARAM DE APOIOS - 3.º CEB
3%
4%
1%
0%
0%
5%
2%
0%
1%
PORTUGUÊS
MATEMÁTICA
INGLÊS
FQ
PLNM
TUTORIA
DEE
TF
TO

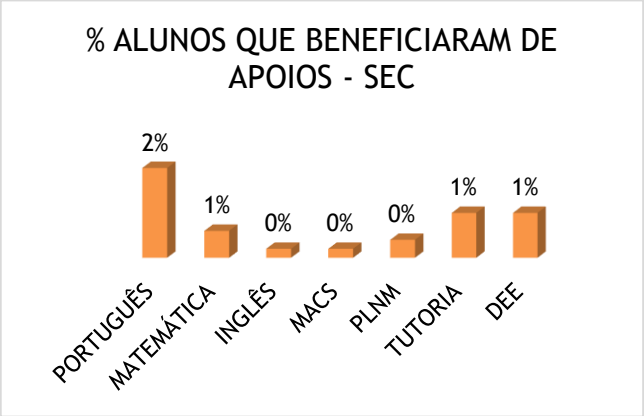
% ALUNOS QUE BENEFICIARAM DE APOIOS - SEC
2%
1%
0%
0%
0%
1%
1%
PORTUGUÊS
MATEMÁTICA
INGLÊS
MACS
PLNM
TUTORIA
DEE

# 3) APRECIAÇÃO GLOBAL (CICLO)

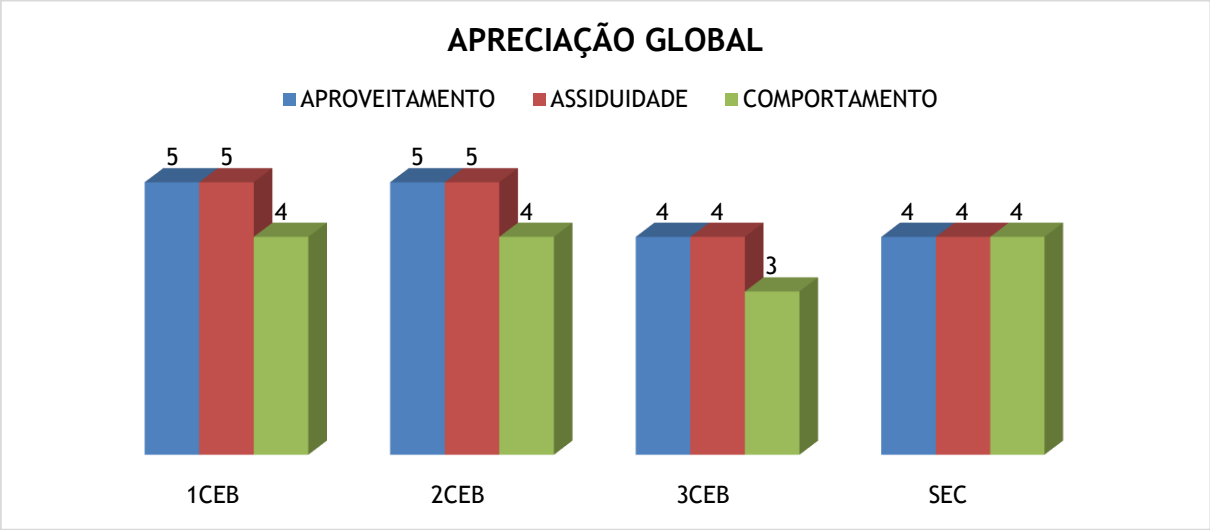


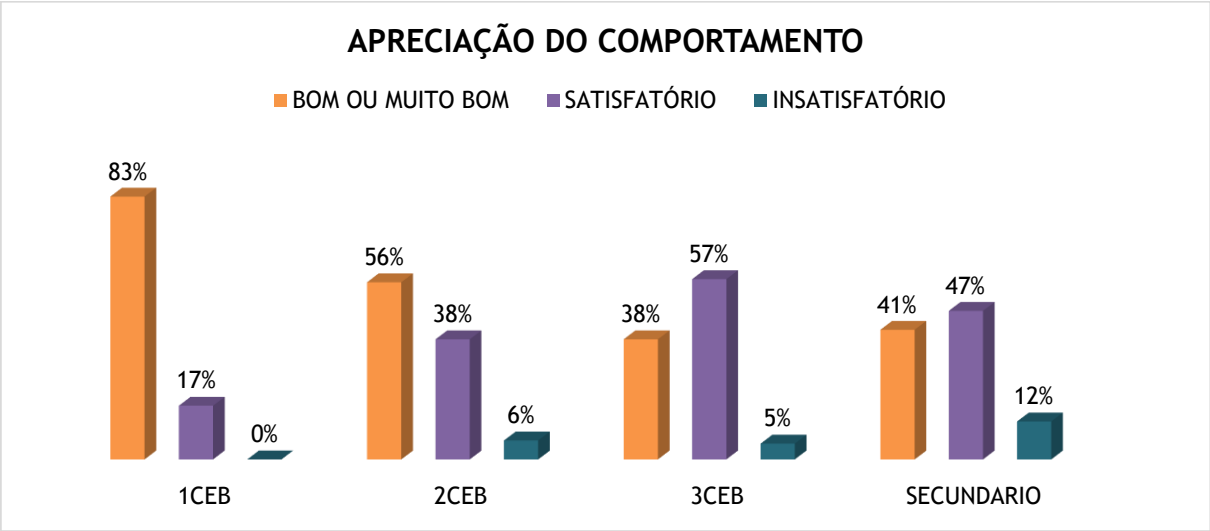

| MEDIDAS DISCIPLINARES (N.º DE ALUNOS) | MEDIDAS CORRETIVAS | MEDIDAS SANCIONATÓRIAS |
|---|---|---|
| 1.º ANO | 0 | 1 |
| 2.º ANO | 0 | 0 |
| 3.º ANO | 2 | 0 |
| 4.º ANO | 0 | 0 |
| 1.º CEB | 2 | 1 |
| 5.º ANO | 0 | 1 |
| 6.º ANO | 2 | 3 |
| 2.º CEB | 2 | 4 |
| 7.º ANO | 1 | 0 |
| 8.º ANO | 5 | 1 |
| 9.º ANO | 3 | 0 |
| 3.º CEB | 9 | 1 |
| 10.º ANO | 0 | 0 |
| 11.º ANO | 0 | 0 |
| 12.º ANO | 0 | 0 |
| SECUNDÁRIO | 0 | 0 |

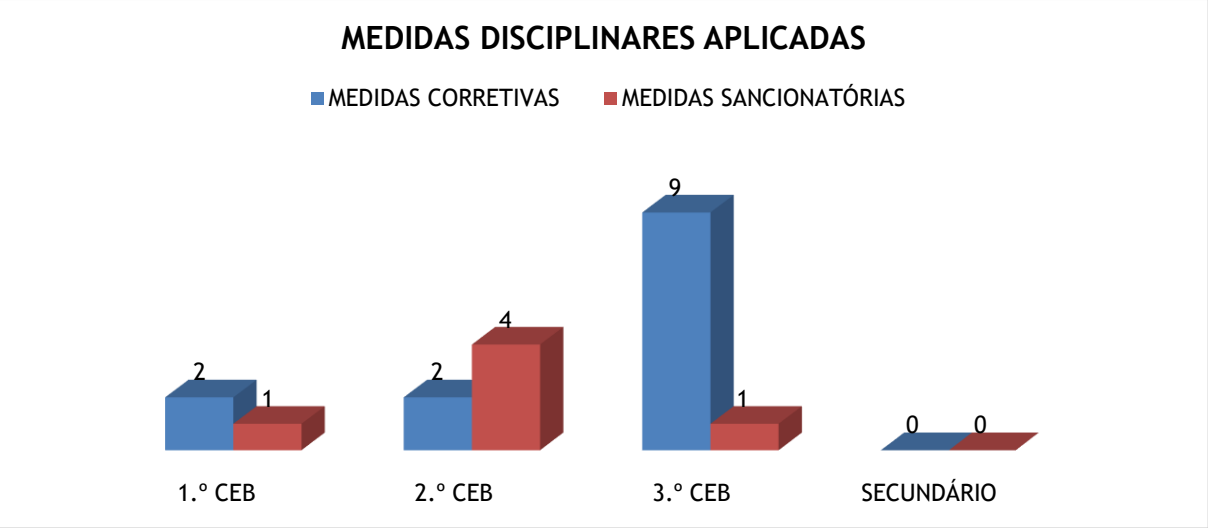


Aprovado na reunião de Conselho Pedagógico de 19 de janeiro de 2022